



GO! SCHOOL VOOR BUITENGEWOON  
SECUNDAIR ONDERWIJS OPLEIDINGSVORM 4 TYPE 9

Campus Impuls

*“Impuls, daar zit  
toekomst in!”*

# BENODIGDHEDEN

2023 - 2024

**1B**

# Woord vooraf

Geachte ouders

In september start uw zoon/dochter net zoals tientallen andere jongeren op Campus Impuls. In dit boekje vindt u de verschillende aankopen nodig die noodzakelijk zijn voor een vlotte start op onze school.

Eerst stellen we alle materialen voor met een woordje uitleg. Op het einde van deze bundel krijgt u een handig overzicht waarmee u de inkopen kunt doen.

## **Twijfel of vragen?**

Neem contact op met de school

# Laptop in klas én thuis

Als school trekken we al een aantal schooljaren volop de kaart van de digitalisering en hier zijn we fier op. In combinatie met onze Office 365-omgeving, bieden we jongeren een realistische en professionele leeromgeving. De coronacrisis liet ons voelen dat het ICT-gebruik in het Vlaams onderwijs dringend opgekrikt moest worden.

Dankzij extra middelen van de Vlaamse overheid stellen we ons ICT-beleid bij en kiezen we vanaf nu volledig voor een Windows- en Office-omgeving. Een wijziging in het beleid die mede door de lessen uit de coronacrisis maar ook uit de onderwijshervorming voortkomt.

*“Elke jongere een  
toestel tegen 2023”*

We hebben immers een duidelijk doel voor ogen: “tegen 2023 moet elke jongere op Campus Impuls in klas en thuis over een **laptop** beschikken.”. We doen dit in twee stappen. Tijdens schooljaar 2021-2022 kwam elke jongere op Campus Impuls van het 1<sup>e</sup> tot 3<sup>e</sup> aan de beurt, in 2022-2023 volgden de andere jaren. Komend schooljaar start dus elke leerling van onze school met een Windows-laptop.

## Schooljaar 2023-2024 Alle leerlingen -> Windows-laptop aanschaffen

De leerlingen hebben een Windows-laptop nodig. Wie de afgelopen jaar een toestel kocht, kan dit blijven gebruiken. Tablets kunnen we hiervoor niet meer gebruiken.

Er zijn twee mogelijkheden voor een Windows 10-laptop:

- Koop een eigen laptop;
- Huur een laptop van school (€50/jaar);

Beslis [voor 1 augustus en geef uw keuze door via deze link](#).



Meer info op onze website [www.campusimpuls.be](http://www.campusimpuls.be)

# Wat koop ik nog?

## OORTJES

Heb je nog een set 'oortjes'? Neem dit gerust mee, het kan handig zijn als je bijvoorbeeld graag met muziek studeert in onze studiezaal of een luisteroefening maakt.

## KOOP ZELF GEEN OFFICE-PAKKET!

De leerlingen krijgen een gratis OFFICE-365-pakket van school dat eindigt op [...@campusimpuls.be](mailto:...@campusimpuls.be). Je hoeft dus zelf geen OFFICE-pakket aan te schaffen.

Een eigen account wordt aangemaakt tijdens de eerste schoolweek. Op dat moment worden ook de nodige applicaties geïnstalleerd.



## AANGEPASTE RUGZAK?

Kies een schooltas of rugzak met een beschermvak voor laptops. In een rugzak zitten doorgaans drie zaken:

- 1 communicatiemap (ringmap)
- Laptop
- Schrijfgerei

## WAT MET VOORLEESSOFTWARE

Heeft jouw zoon of dochter nood aan voorleessoftware maar weet je niet hoe je dit moet installeren of gebruiken? Geen probleem, we nemen dit op school samen door met uw kind. Bij voorkeur gaan we verder met de software die uw kind reeds gewoon is. Indien we iets opstarten, kiezen we doorgaans voor SprintPlus.

# Materiaal in klas

Elke groep heeft een eigen lokaal waar ze de meeste lessen krijgen. Dit lokaal is ook dé plaats bij uitstek om het eigen materiaal op een overzichtelijke manier te plaatsen.

## DE PENNENZAK



- Balpennen: blauw, groen, rood, zwart
- Markeerstiften: roze, geel, oranje, blauw, groen
- Tekenpotlood nr. 2
- Fijn zwart stiftje
- Potlood
- Witte gom
- Slijper met reservoir
- Correctieroller

## DE BOEKENTAS

- 1 blauwe, dikke ringmap die dient als communicatiemap
- 1 rode, dikke ringmap die dient als taken- en toetsenmap
- Oortjes of hoofdtelefoon

## IN DE KAST

Elke leerling heeft een persoonlijke kast waar volgende materialen in thuis horen:

- Computermuis
- Cursusblok commercieel geruit (lange ruitjes)
- Lijmstift
- Schaar
- Geodriehoek
- Passer
- Meetlat van 30 cm (niet in ijzer!)
- Set fijne kleurpotloden
- Set fijne kleurstiften
- A4 Atoma-schrift met grote ruitjes
- Post-it index 5 kleuren (Frans) 
- 60 Plastic **foldermapjes** 
- Ringmap per vak (op school heeft elk vak een aparte map, met een andere kleur). Alle ringmappen zijn voorzien van twee ringen. Een 'dikke' map heeft als breedte  $\pm 7$  cm.
  - 1 zwarte dikke ringmap      Andere talen - Engels
  - 1 zwarte dikke ringmap      Andere talen - Frans
  - 3 witte dikke ringmappen      Projectmappen
  - 1 paarse dunne ringmap      Levensbeschouwing
  - 1 paarse dunne ringmap      Sociaal-relatieve competenties
  - 1 rode dikke ringmap      Takenmap in klas



Campus Impuls werkt samen met het externe boekenfonds 'Iddink'. Voor ouders en leerlingen betekent dit concreet dat de bestelling én betaling via Iddink gebeurt en niet meer via Campus Impuls. Let wel, om een correcte levering te krijgen, moeten de boeken **vanaf 25 juni en voor 5 juli** besteld worden.

## Voordelen

Werken met Iddink geeft jullie enkele voordelen:

- Wie tijdig bestelt, **voor 5 juli**, heeft op 1 september zo goed als alle boeken
- Je bestelt alles via een website en de boeken worden in één pakket aan huis geleverd.
- De samenwerking met Iddink geeft ons de kans om met 'huurboeken' te werken. Leerlingen schaffen een huurboek aan en kunnen dit op het eind van het schooljaar terug verkopen (als het boek in een goede staat verkeert). Zo worden de kosten van de factuur gedrukt.

## Werkwijze – bestellen **vanaf 25 juni en voor 5 juli!**

Vanaf juni kan je een account aanmaken op [www.iddink.be](http://www.iddink.be)

1. Ga naar [www.iddink.be](http://www.iddink.be) en klik op het luikje 'Voor leerlingen'.
2. Indien je nog geen persoonlijk account hebt, dien je je eerst te registreren.
3. Vul je persoonlijke gegevens in om je account te registreren. Kies een loginnaam en wachtwoord dat je makkelijk onthoudt.
4. Je ontvangt een bevestigingsmail om je account te activeren. Nu ben je klaar om de boeken voor volgend schooljaar te bestellen. Doe dit voor 3 juli!
5. Je gebruikt hiervoor een unieke schoolcode en logt in op jouw account op [www.iddink.be](http://www.iddink.be). **Deze schoolcode staat op onze website, [www.campusimpuls.be](http://www.campusimpuls.be).**
6. Je bevestigt je leerjaar en richting en je ziet precies welke vakken en bijhorende boeken jij nodig hebt. Je bevestigt de volledige boekenlijst of past hem desgewenst aan.
7. Controleer je bestelling grondig. Wanneer alles klopt, klik je op 'verzenden' en je ontvangt een duidelijke bevestiging per e-mail.
8. Vanaf eind augustus kan je jouw boekenpakket verwachten op het opgegeven leveringsadres. Je kunt je bestelling en status van aflevering steeds online opvolgen.

## Problemen? Melden bij Iddink

Wie zich niet zo vertrouwd voelt met het online-bestellen, kan dit best in juni eens proberen. Iddink kan de hele vakantieperiode door terugvallen op een uitgebreide klantendienst.


# Materiaal in een vaklokaal

De leerlingen blijven meestal in de eigen klas. Voor de lessen technologie en cultureel bewustzijn maken we hierop een uitzondering omdat dit heel specifieke ruimtes zijn. In die lokalen bewaren leerlingen ook materiaal (knutselwerken, een robot...)

## In de Arts-klas

Hier ligt per leerlingen een :

- stevige tekenmap in karton met elastiek minstens 24/34 cm.
- Extra materiaal wordt in de les besproken.



## In de technologieklas

- schoendoos
- vod

# Beweging en gezondheid

Voor de lessen beweging en gezondheid dragen de leerlingen verplicht een blauw T-shirt van de school. De kostprijs hiervan is €15 en kan via de schoolfactuur of cash op school betaald worden.

We vragen om voor de lessen het onderstaande mee te nemen, afhankelijk van het weertype:

### Bij goed weer



- 1 short
- 1 blauw school T-shirt
- 1 paar sportschoenen
- 1 fluohesje

### Bij slecht weer



- 1 trainingsbroek
- 1 blauw school T-shirt
- 1 paar sportschoenen
- 1 fluohesje

### Bij zwemmen



- 1 grote handdoek
- 1 kleine handdoek
- 1 zwembroek/zwempak
- 1 badmuts
- 1 fluohesje



# Boodschappenlijst

Op onderstaande lijst krijgt u een duidelijk overzicht van de zaken die moeten aangekocht of verzameld worden.

## Materiaalaankopen

- |   |  |
|---|--|
| <input type="checkbox"/> Computermuis                                   | <input type="checkbox"/> Meetlat van 30 cm (niet uit ijzer)            |
| <input type="checkbox"/> Balpennen: blauw, groen, rood, zwart           | <input type="checkbox"/> Geodriehoek                                   |
| <input type="checkbox"/> Markeerstift: roze, geel, oranje, blauw, groen | <input type="checkbox"/> Passer  |
| <input type="checkbox"/> Tekenpotlood nr. 2                             | <input type="checkbox"/> Pennenzak                                     |
| <input type="checkbox"/> Fijn zwart stiftje                             | <input type="checkbox"/> A4 Atoma-schrift met grote ruitjes            |
| <input type="checkbox"/> Potlood  | <input type="checkbox"/> Cursusblok commercieel geruit (lange ruitjes) |
| <input type="checkbox"/> Witte gom                                      | <input type="checkbox"/> 2 rode dikke ringmap                          |
| <input type="checkbox"/> Slijper met reservoir                          | <input type="checkbox"/> 1 blauwe dikke ringmap                        |
| <input type="checkbox"/> Correctieroller                                | <input type="checkbox"/> 2 zwarte dikke ringmappen                     |
| <input type="checkbox"/> Lijmstift                                      | <input type="checkbox"/> 3 witte dikke ringmappen                      |
| <input type="checkbox"/> Schaar   | <input type="checkbox"/> 2 paarse dunne ringmappen                     |
| <input type="checkbox"/> Set fijne kleurpotloden                        | <input type="checkbox"/> 60 foldermapjes                               |
| <input type="checkbox"/> Set fijne kleurstiften                         | <input type="checkbox"/> 1 Stevige tekenmap                            |
| <input type="checkbox"/> Post-it index 5 kleuren                        |  |

## Iddink

- Boeken bestellen **vanaf 25 juni en voor 5 juli**, via Iddink (uitleg, p. 6)

## Algemeen materiaal (kan je waarschijnlijk thuis vinden, kopen hoeft niet)

- Vod
- Schoendoos

## Lichamelijke opvoeding

- Blauw school T-shirt
- Kledij (zie : p.7)